

PROVA 1

- Il candidato descriva le modalità e condizioni nel rispetto delle quali ERSAF – a norma del proprio Statuto – può costituire ovvero partecipare a società, fondazioni e consorzi.
- Quali sono le differenze tra un SIT e un GIS?
- Indichi le funzioni dei rifugi alpini e quali modelli innovativi si possono prevedere per migliorarle.





A handwritten signature in black ink, appearing to be a stylized name.

A handwritten signature in black ink, appearing to be the name "Ferrari".

PROVA 2



- Il candidato descriva compiti e funzione del medico competente e del rappresentante dei lavoratori materia sicurezza e salute negli ambienti di lavoro, in una Pubblica Amministrazione, così previsti dal D.Lgs 81/2008.
- Quali sono le categorie delle voci di spesa da inserire in un Quadro Tecnico Economico di un'opera edile inserendo le voci di spesa obbligatorie.
- Cosa si intende per big data e che considerazioni possiamo fare per l'impiego in ambito forestale?




PROVA 3

- Il candidato descriva compiti e funzione del Responsabile del Servizio Prevenzione e Protezione in materia sicurezza e salute negli ambienti di lavoro, così stabiliti dal D.Lgs 81/2008, in una Pubblica Amministrazione.
- Indicare quali apprestamenti per la sicurezza dovranno essere presi in considerazione per un cantiere forestale.
- Quali strumenti e attrezzature innovativi si possono utilizzare per l'acquisizione di dati territoriali.





PROVA 4

- Il candidato, dopo aver definito il principio di accesso agli atti di una Pubblica amministrazione, descriva le modalità di esercizio del predetto diritto ai sensi e per gli effetti di cui alla Legge 241/1990.
- Il Catasto della Rete Escursionistica della Lombardia. Riferimenti normativi, Funzioni e potenzialità per il territorio
- In un progetto di sistemazione idraulica di un corso d'acqua montano, quali sono gli elementi da considerare per la progettazione delle opere di difesa spondale?

A handwritten signature in black ink, consisting of several stylized, cursive letters that appear to read 'G. B. Ferrari'.

PROVA 5

- Il candidato descriva la tipologia di servizi che l'ente realizza nei settori agroforestale, al territorio rurale e alla montagna a favore della comunità lombarda come previsti dalla propria legge istitutiva l.r.31/2008, dallo Statuto dell'ente e dagli atti di programmazione delle proprie attività.
- Si sta predisponendo a livello nazionale una nuova legge quadro sulla montagna. A suo parere, quali sono gli elementi principali che dovrebbero essere ricompresi nel nuovo testo per portare effettivo beneficio alla montagna?
- Il candidato illustri le norme in materia di sicurezza nei cantieri e di prevenzione degli infortuni nei casi di lavori in quota. Descriva le modalità operative e le tecnologie da impiegare.



PROVA 6

- Il candidato illustri compiti e funzioni degli organi di Ersaf
- Indicare le principali tecniche di rilevamento e monitoraggio delle foreste
- Come può essere predisposta la segnaletica su un sentiero in montagna?



[Handwritten signature]